

GESTORA

A Orram é uma Gestora de Recursos especializada em crédito privado com mais de R\$ 7 Bilhões sob gestão e conta com uma equipe que possui larga experiência no mercado de capitais. Oferecemos parcerias duradouras com resultados consistentes e buscamos encontrar formas únicas de gerar valor para nossos investidores, otimizando investimentos a partir de operações estruturadas de crédito.

CONSULTORIA ESPECIALIZADA

Com mais de 30 anos, o Grupo Sifra oferece produtos e serviços financeiros diferenciados. Possui a habilidade para desenvolver soluções para empresas em diferentes segmentos da indústria, comércio atacadista e serviços. Mais do que suporte financeiro às empresas, nossas operações, produtos e parcerias estratégicas contribuem diretamente para a geração de novos negócios na economia brasileira.

OBJETIVO

O objetivo do Fundo é proporcionar aos Cotistas a valorização de suas Cotas, por meio da captação de recursos para aplicação preponderantemente em Direitos Creditórios, nos termos da política de investimento, composição e diversificação da carteira do Fundo descrita em seu Regulamento.

PARCEIROS



PERFORMANCE MENSAL

		fev/24	mar/24	abr/24	mai/24	jun/24	jul/24	ago/24	set/24	out/24	nov/24	dez/24	jan/25	Acum.
Sênior	Rent. %	1,06	1,11	1,19	1,12	1,06	1,22	1,17	1,12	1,25	1,05	1,22	1,31	14,82
	% CDI	132,6	133,1	134,2	134,7	135,0	135,0	135,0	134,7	134,2	133,1	131,2	130,1	135,7
Mezanino	Rent. %	1,09	1,14	1,22	1,16	1,09	1,26	1,20	1,16	1,28	1,08	1,25	1,35	15,26
	% CDI	136,3	136,8	138,0	138,6	138,9	138,9	138,9	138,6	138,0	136,8	134,7	133,5	139,8
Júnior	Rent. %	1,49	2,18	0,70	1,31	0,41	0,57	1,58	1,52	1,95	-1,94	1,78	2,16	14,53
	% CDI	185,8	262,1	78,6	157,6	52,4	62,8	182,5	181,6	210,7	-	192,0	213,9	133,1

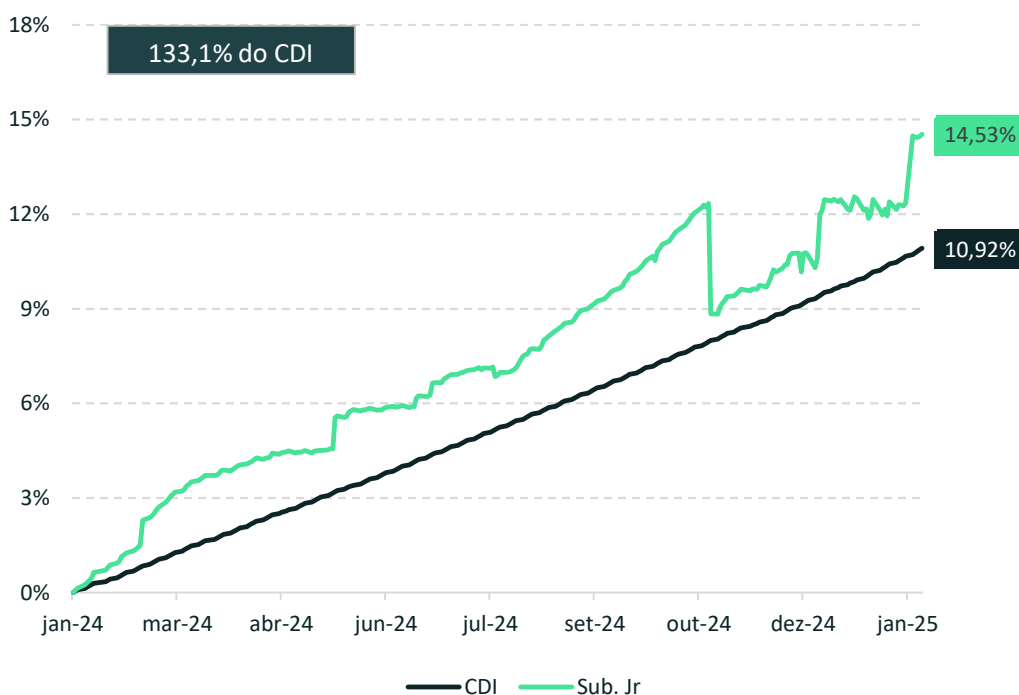
RENTABILIDADE ACUMULADA

		2023	2024	2025	6M	3M
Sênior	Rent. %	16,96	14,77	1,31	7,34	3,63
	% CDI	130,0	135,8	130,1	133,9	131,7
Mezanino	Rent. %	17,40	15,22	1,35	7,55	3,73
	% CDI	133,4	139,9	133,5	137,8	135,3
Júnior	Rent. %	18,69	14,37	2,16	7,20	1,96
	% CDI	143,2	132,1	213,9	131,3	71,1

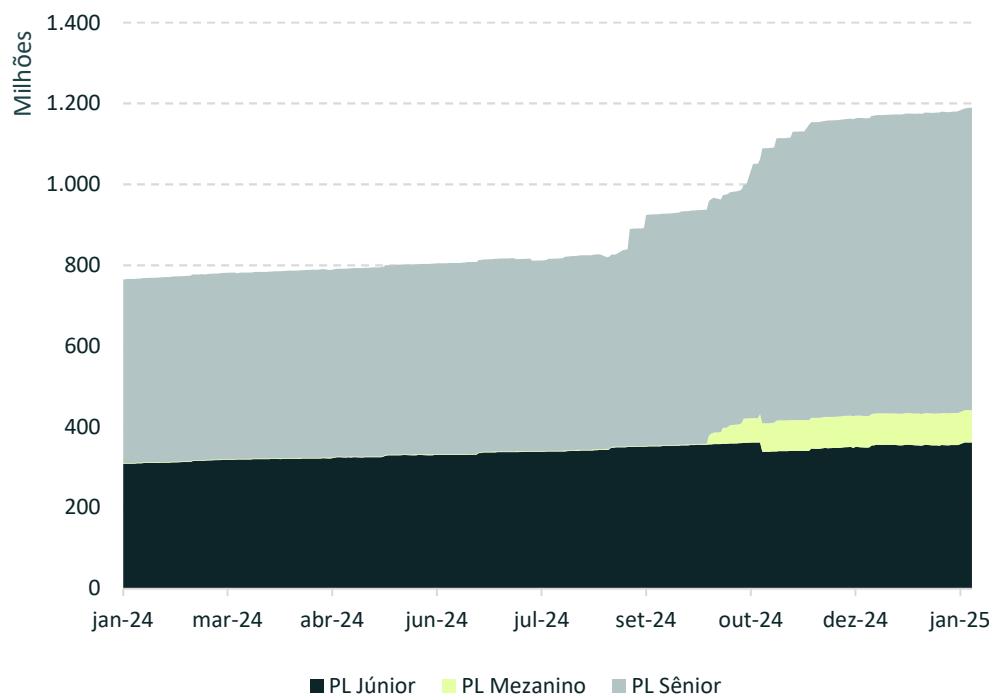
DISTRIBUIÇÃO DE COTAS

Tipo	Benchmark	Nº Cotas	PL (R\$)	%PL Total
Sênior	CDI + 3,5% a.a.	171.134,0	749.049.049	62,9%
Mezanino	CDI + 3,9% a.a.	17.076,0	79.426.207	6,7%
Júnior		16.436,3	361.729.387	30,4%
Total			1.190.204.643	100,0%

RENTABILIDADE 12 MESES



EVOLUÇÃO DO PATRIMÔNIO LÍQUIDO



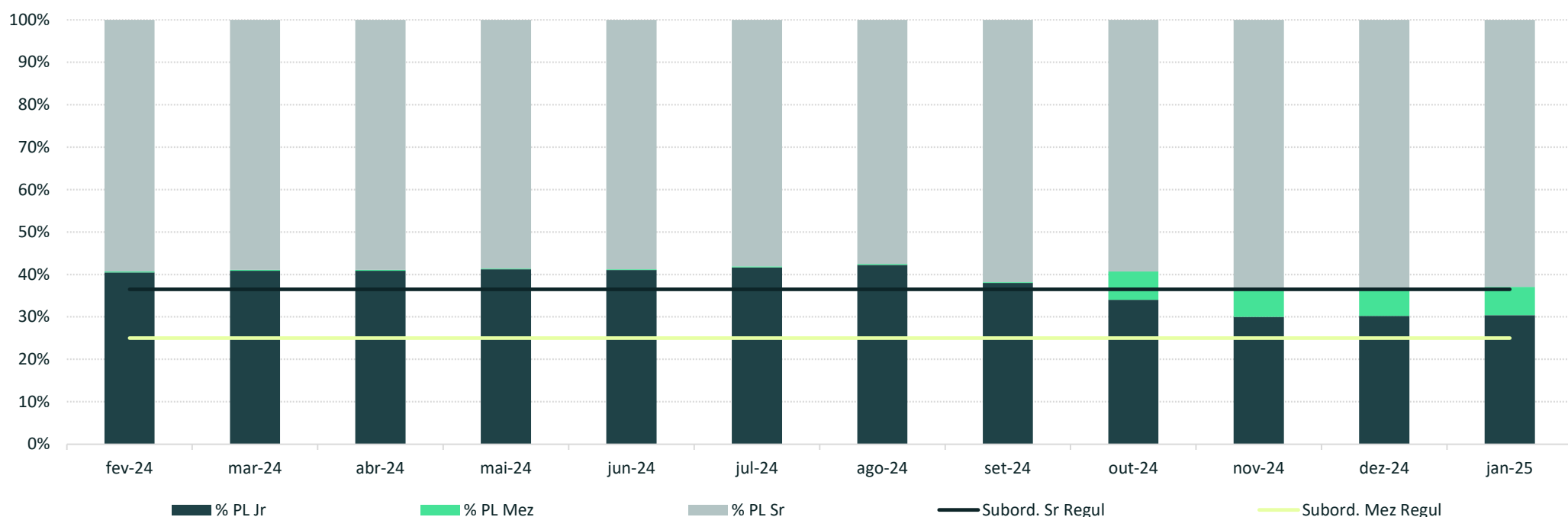
DADOS GERAIS

Condomínio:	Aberto*	Administrador:	FIDD DTVM	Resgate:	Carência D+180, +90 p/ pagamento
Classificação CVM:	FIDC	Consultoria:	Sifra Serviços de Crédito	Auditoria:	Next Auditores
Classificação ANBIMA:	Multicarteira Outros	Gestor:	Orram Gestão de Recursos	Subord. Sênior:	Mínimo de 36,5%
Início do Fundo:	12/03/2012	Custódia:	FIDD DTVM	Subord. Mezanino:	Mínimo de 25%

* Fechado para captação

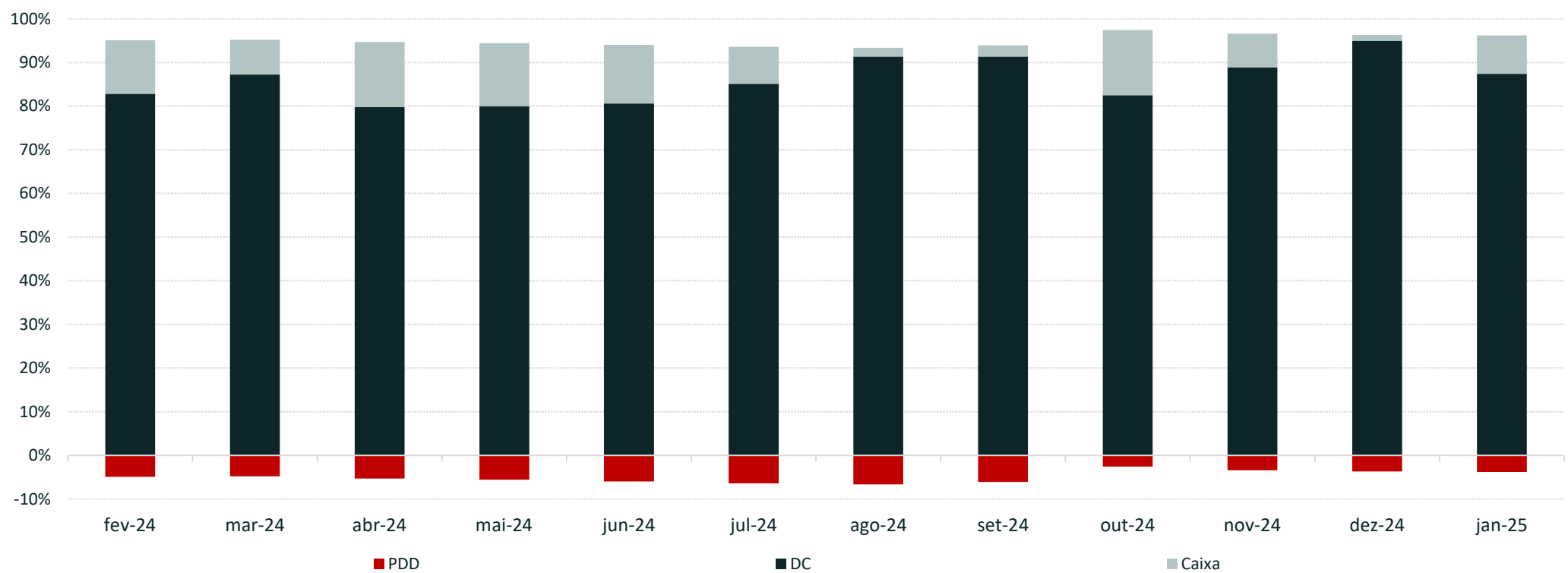


RAZÃO DE GARANTIA



Distr. de Cotas	fev/24	mar/24	abr/24	mai/24	jun/24	jul/24	ago/24	set/24	out/24	nov/24	dez/24	jan/25
Júnior	40,4%	40,9%	40,8%	41,2%	41,0%	41,7%	42,2%	37,9%	34,0%	30,0%	30,2%	30,4%
Mezanino	0,2%	0,2%	0,2%	0,2%	0,2%	0,2%	0,2%	0,2%	6,7%	6,7%	6,7%	6,7%
Sênior	59,3%	58,9%	58,9%	58,6%	58,8%	58,1%	57,6%	61,9%	59,3%	63,4%	63,1%	62,9%

EVOLUÇÃO DO ATIVO



Distr. de Cotas	fev/24	mar/24	abr/24	mai/24	jun/24	jul/24	ago/24	set/24	out/24	nov/24	dez/24	jan/25
DC	94,7%	97,9%	90,9%	90,3%	91,8%	96,6%	105,4%	104,6%	88,9%	96,5%	103,6%	95,3%
Caixa	14,0%	8,9%	17,1%	16,4%	15,3%	9,6%	2,3%	2,9%	16,1%	8,3%	1,5%	9,6%
PDD	5,7%	5,4%	6,0%	6,3%	6,9%	7,3%	7,7%	7,0%	2,8%	3,7%	4,0%	4,2%

CARACTERÍSTICAS DAS SÉRIES

Cota	Início	Rating	Rent. Alvo
SÊNIOR	12/03/2012	brAA (S&P)	CDI + 3,50% a.a., ou 0,50% a.m., das duas a maior
MEZANINO	12/03/2012	brA+(S&P)	CDI + 3,90% a.a., ou 0,65% a.m., das duas a maior
JÚNIOR	12/03/2012	--	Não há



INFORMAÇÕES DO FUNDO

	Volume Operado	% PL	Taxa Média	Prazo Médio
fevereiro/24	292.062.168	37,7%	2,25%	32
março/24	336.041.916	42,9%	2,27%	30
abril/24	269.370.510	34,2%	2,28%	28
maio/24	331.674.793	41,4%	2,11%	30
junho/24	323.405.879	40,0%	2,11%	25
julho/24	401.762.919	49,4%	2,00%	35
agosto/24	439.360.496	53,2%	2,05%	41
setembro/24	463.791.794	49,7%	2,09%	37
outubro/24	386.530.331	33,4%	2,27%	59
novembro/24	608.784.773	52,6%	2,40%	61
dezembro/24	440.475.799	37,6%	2,35%	54
janeiro/25	391.294.532	32,9%	2,37%	64

CONCENTRAÇÃO CEDENTES E SACADOS

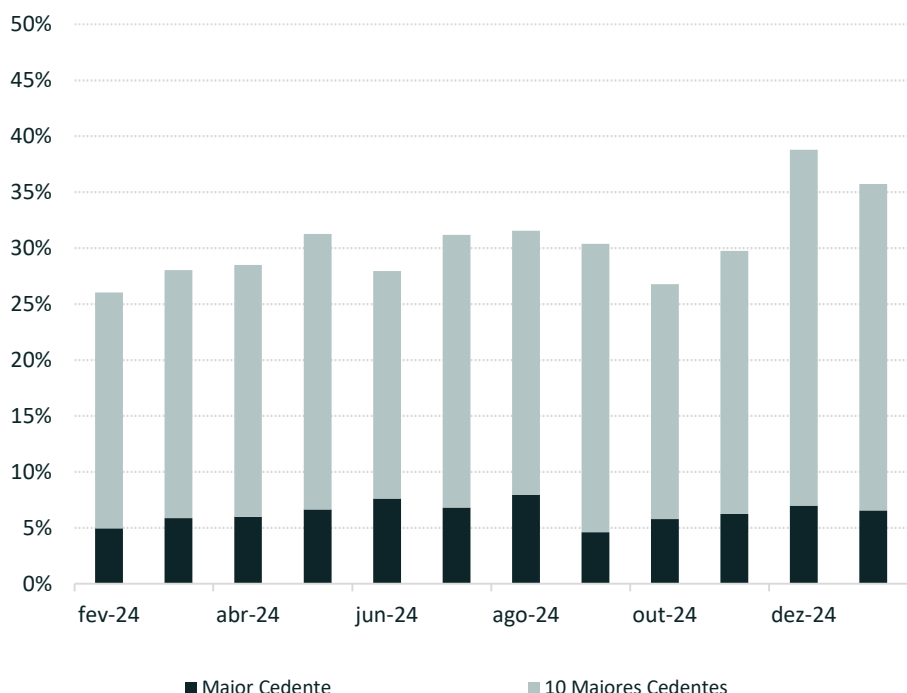
Cedentes	Financeiro	% Patrimônio Líquido
1	77.904.519	6,5%
2	66.930.978	5,6%
3	62.426.317	5,2%
4	58.939.780	5,0%
5	49.433.350	4,2%
6	27.015.883	2,3%
7	24.285.406	2,0%
8	19.853.218	1,7%
9	19.491.130	1,6%
10	18.853.833	1,6%

Sacados	Financeiro	% Patrimônio Líquido
1	77.904.519	6,5%
2	66.930.978	5,6%
3	62.426.317	5,2%
4	62.087.663	5,2%
5	49.433.350	4,2%
6	18.853.833	1,6%
7	15.819.005	1,3%
8	15.629.159	1,3%
9	15.203.298	1,3%
10	14.417.960	1,2%

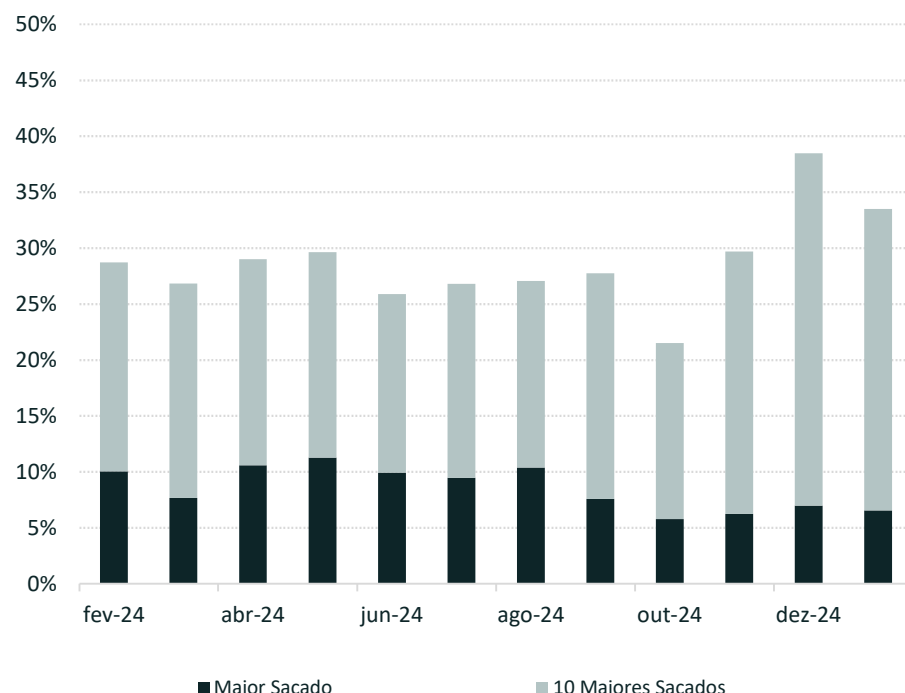
Concentração	% Fundo	Financeiro
Maior Cedente	6,5%	77.904.519
10 Maiores	35,7%	425.134.413

Concentração	% Fundo	Financeiro
Maior Sacado	6,5%	77.904.519
10 Maiores	33,5%	398.706.082

HISTÓRICO DE CONCENTRAÇÃO CEDENTES



HISTÓRICO DE CONCENTRAÇÃO SACADOS



A Orram Gestão de Recursos não comercializa nem distribui cotas de fundos de investimentos ou qualquer outro ativo financeiro. As informações contidas neste material são de caráter exclusivamente informativo. LEIA O REGULAMENTO, O PROSPECTO E A LÂMINA DE INFORMAÇÕES COMPLEMENTARES ANTES DE INVESTIR. A rentabilidade passada não representa garantia de rentabilidade futura. Fundos de investimento não contam com a garantia do administrador, do gestor da carteira, de qualquer mecanismo de seguro ou, ainda, do Fundo Garantidor de Créditos. Os fundos de crédito privado estão sujeitos a risco de perda substancial de seu patrimônio líquido em caso de eventos que acarretem o não pagamento dos ativos integrantes de sua carteira, inclusive por força de intervenção, liquidação, falência, recuperação judicial ou extrajudicial dos emissores responsáveis pelos ativos do fundo. Tais estratégias, por esta razão, podem, eventualmente, resultar em perdas patrimoniais para seus cotistas. Não há garantia de que este fundo terá o tratamento tributário para fundos de longo prazo. A rentabilidade divulgada não é líquida de impostos e taxa.

