

OBJETIVO DO FUNDO

O objetivo do fundo é proporcionar aos seus cotistas, observada a política de investimento e a composição de carteira definida no Regulamento, a valorização de suas cotas por meio da aquisição de cotas do Orram Core FIC FIDC, podendo alocar estrategicamente em cotas de outros fundos de investimentos.

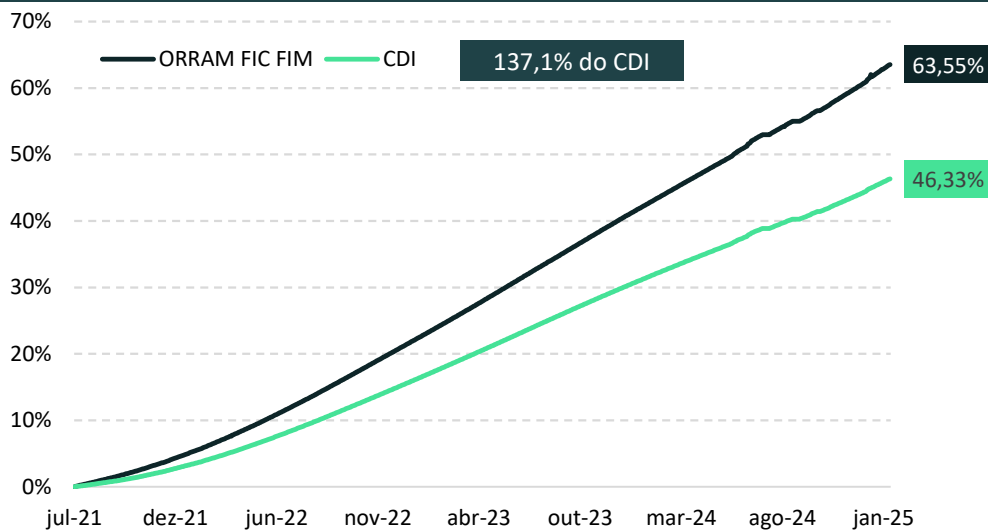
GESTORA

A Orram é uma Gestora de Recursos especializada em crédito privado com mais de R\$ 7 Bilhões sob gestão e conta com uma equipe que possui larga experiência no mercado de capitais. Oferecemos parcerias duradouras com resultados consistentes e buscamos encontrar formas únicas de gerar valor para nossos investidores, otimizando investimentos a partir de operações estruturadas de crédito.

HISTÓRICO DE RENTABILIDADE

	Jan	Fev	Mar	Abr	Mai	Jun	Jul	Ago	Set	Out	Nov	Dez	Ano	Acum.	
2025	Fundo	1,26											1,26	63,55	
	CDI %	125,2											125,2	137,2	
	CDI + a.a	3,06											3,06	3,15	
2024	Fundo	1,22	1,03	1,08	1,16	1,09	1,03	1,19	1,12	1,07	1,21	1,02	1,16	14,22	61,51
	CDI %	125,7	128,6	129,1	130,9	130,8	131,0	131,4	129,0	128,2	130,5	128,3	124,5	130,8	137,1
	CDI + a.a	2,99	2,76	2,93	3,31	3,09	2,95	3,44	3,03	2,83	3,42	2,70	2,74	3,02	3,16
2023	Fundo	1,39	1,14	1,46	1,14	1,40	1,33	1,31	1,39	1,21	1,26	1,16	1,13	16,43	41,40
	CDI %	123,6	123,6	124,0	124,0	124,3	124,2	122,2	122,1	124,6	125,9	126,8	126,3	126,0	135,0
	CDI + a.a	3,19	2,61	3,39	2,65	3,29	3,12	2,87	3,03	2,89	3,11	2,96	2,84	3,00	3,21
2022	Fundo	1,02	1,01	1,24	1,10	1,33	1,30	1,32	1,49	1,36	1,30	1,29	1,39	16,26	21,44
	CDI %	139,0	134,7	133,8	131,9	129,2	128,7	127,3	128,0	127,2	127,1	126,5	124,1	131,4	137,6
	CDI + a.a	3,45	3,14	3,77	3,22	3,64	3,51	3,41	3,95	3,52	3,34	3,26	3,27	3,46	3,35
2021	Fundo						0,26	0,72	0,72	0,76	0,86	1,06	4,46	4,46	
	CDI %						204,1	168,9	164,9	158,1	146,4	139,2	156,3	156,3	
	CDI + a.a						1,62	3,55	3,45	3,38	3,29	3,62	3,15	3,15	

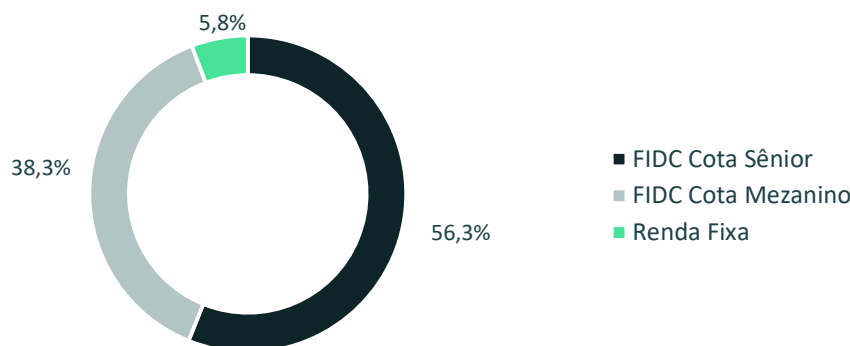
RENTABILIDADE HISTÓRICA X CDI



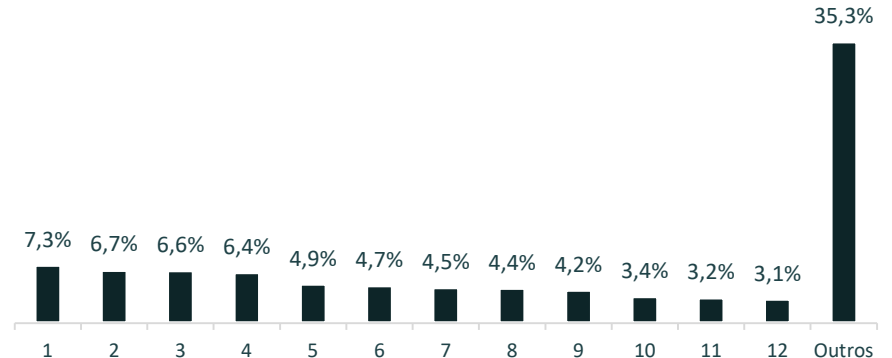
PATRIMÔNIO LÍQUIDO



COMPOSIÇÃO DA CARTEIRA X PL



CONCENTRAÇÃO DA CARTEIRA DE FIDC



INFORMAÇÕES GERAIS

CNPJ	41.866.042/0001-97
Data de Início	20/07/2021
Gestor	Orram Gestão de Recursos
Administrador	XP Investimentos CCTVM
Custodiante	Santander
Taxa de Gestão	0,65%
Taxa de Performance	20% ao exceder 100% do CDI

ESTATÍSTICAS

Cota de Fechamento	1,63548931
Patrimônio Líquido Atual	R\$ 102.997.723,43
Patrimônio Líquido Médio Últ. 12 meses	R\$ 82.531.900,29
Meses Acima do Benchmark	43
Meses Abaixo do Benchmark	0
Maior Retorno Mensal	1,49%
Menor Retorno Mensal	0,72%

MOVIMENTAÇÃO

Aplicação Mínima Inicial	R\$ 1.000,00
Movimentação Mínima	R\$ 1.000,00
Saldo Mínimo	R\$ 1.000,00
Cota de Aplicação	D+1
Cota de Resgate	D+60
Liquidação de Resgate	D+61

INFORMAÇÕES COMPLEMENTARES

Tributação	Longo Prazo
Tipo de Investidor	Qualificado
Classificação	Multimercado
Código CVM	0418870
Taxa de Entrada	Não há
Taxa de Saída	Não há

A Orram Gestão de Recursos não comercializa nem distribui cotas de fundos de investimentos ou qualquer outro ativo financeiro. As informações contidas neste material são de caráter exclusivamente informativo. LEIA O REGULAMENTO, O PROSPECTO E A LÂMINA DE INFORMAÇÕES COMPLEMENTARES ANTES DE INVESTIR. A rentabilidade passada não representa garantia de rentabilidade futura. Fundos de investimento não contam com a garantia do administrador, do gestor da carteira, de qualquer mecanismo de seguro ou, ainda, do Fundo Garantidor de Créditos. Os fundos de crédito privado estão sujeitos a risco de perda substancial de seu patrimônio líquido em caso de eventos que acarretem o não pagamento dos ativos integrantes de sua carteira, inclusive por força de intervenção, liquidação, regime de administração temporária, falência, recuperação judicial ou extrajudicial dos emissores responsáveis pelos ativos do fundo. Os fundos multimercados com renda variável podem estar expostos a significativa concentração em ativos de poucos emissores, com os riscos daí decorrentes. Este fundo está autorizado a realizar aplicações em ativos financeiros no exterior. Não há garantia de que este fundo terá o tratamento tributário para fundos de longo prazo. A rentabilidade divulgada não é líquida de impostos e taxa.

