

GESTORA

A Orram é uma Gestora de Recursos especializada em crédito privado com mais de R\$ 8 Bilhões sob gestão e conta com uma equipe que possui larga experiência no mercado de capitais. Oferecemos parcerias duradouras com resultados consistentes e buscamos encontrar formas únicas de gerar valor para nossos investidores, otimizando investimentos a partir de operações estruturadas de crédito.

EMPRESA PARCEIRA

A Tecnomyl Brasil Distribuidora de Produtos Agrícolas Ltda, é integrante do Grupo Sarabia atuante na formulação e comercialização de defensivos agrícolas no Paraguai. A Tecnomyl Brasil, com sede no município de Foz do Iguaçu, estado do Paraná, iniciou suas atividades em 2002 e teve seu primeiro registro liberado em 2017, onde passou a atuar no comércio varejista e atacadista com importação de defensivos agrícolas, adubos, fertilizantes e corretivos de solo, atuando a nível Brasil.

OBJETIVO

O objetivo do Fundo é proporcionar aos Cotistas a valorização de suas Cotas, por meio da captação de recursos para aplicação preponderantemente em Direitos Creditórios, nos termos da política de investimento, composição e diversificação da carteira do Fundo descrita em seu Regulamento.

PARCEIROS



PERFORMANCE MENSAL

		jan/25	fev/25	mar/25	abr/25	mai/25	jun/25	jul/25	ago/25	set/25	out/25	nov/25	dez/25	Acum.
Sênior	Rent. %	1,30	1,25	1,21	1,32	1,41	1,36	1,58	1,44	1,51	1,58	1,30	1,51	18,09
	% CDI	128,4	126,4	125,8	124,7	124,1	123,8	123,6	123,5	123,6	123,6	123,5	123,6	126,4
Sênior 2	Rent. %	1,30	1,25	1,21	1,32	1,41	1,36	1,58	1,44	1,51	1,58	1,30	1,51	18,09
	% CDI	128,4	126,4	125,8	124,7	124,1	123,8	123,6	123,5	123,6	123,6	123,5	123,6	126,4
Mezanino	Rent. %	1,52	1,45	1,41	1,52	1,63	1,56	1,82	1,66	1,74	1,82	1,50	1,74	21,17
	% CDI	151,0	147,5	146,3	144,4	143,3	142,7	142,3	142,3	142,3	142,3	142,3	142,3	147,9
Mezanino 2	Rent. %	1,48	1,42	1,37	1,49	1,59	1,53	1,77	1,62	1,69	1,77	1,46	1,69	20,60
	% CDI	146,9	143,6	142,5	140,8	139,8	139,3	138,9	138,9	138,9	138,9	138,8	138,9	143,9
Júnior	Rent. %	2,60	1,38	2,29	3,01	0,18	1,42	2,33	2,60	2,38	3,43	2,22	1,89	28,45
	% CDI	258,0	140,4	238,1	284,6	15,6	129,3	182,9	223,7	194,9	269,1	211,3	155,0	198,8

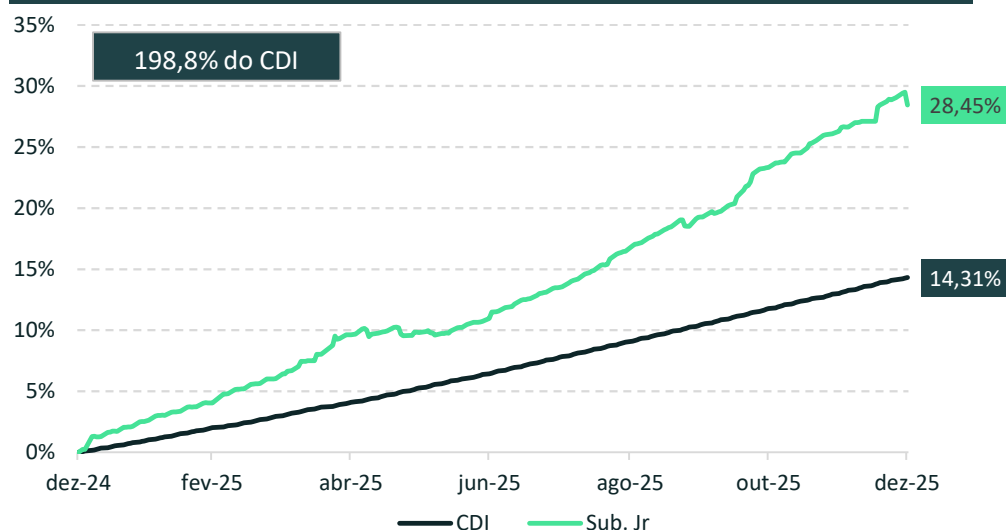
RENTABILIDADE ACUMULADA

		2024	2025	6M	3M
Sênior	Rent. %	14,48	18,09	9,24	4,45
	% CDI	133,2	126,4	124,4	123,9
Sênior 2	Rent. %	2,80	18,09	9,24	4,45
	% CDI	130,9	126,4	124,4	123,9
Mezanino	Rent. %	17,49	21,17	10,71	5,13
	% CDI	161,4	147,9	144,1	143,0
Mezanino2	Rent. %	2,59	20,60	10,44	5,01
	% CDI	151,7	143,9	140,5	139,5
Júnior	Rent. %	20,30	28,45	15,81	7,73
	% CDI	186,7	198,8	212,8	215,4

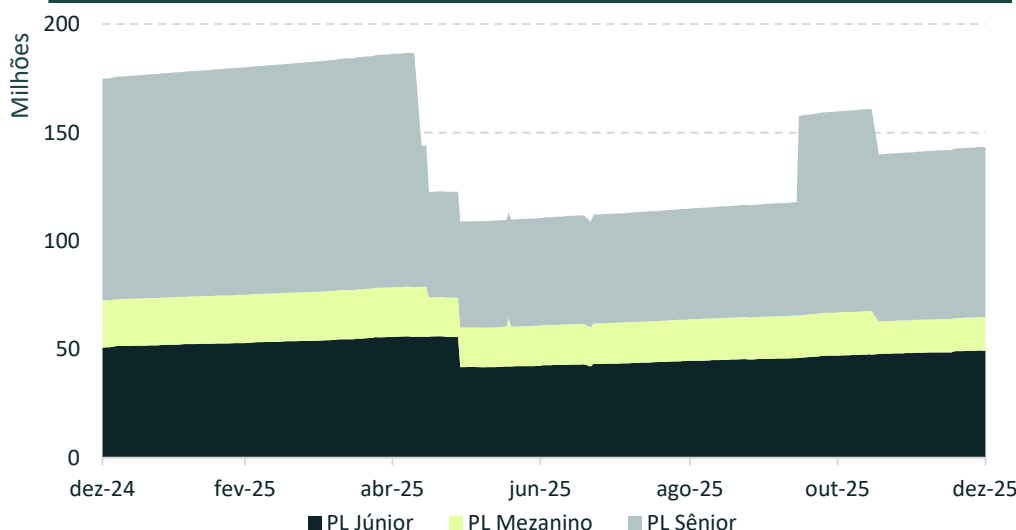
DISTRIBUIÇÃO DE COTAS

Tipo	Benchmark	Nº Cotas	PL (R\$)	%PL Total
Sênior	CDI + 3,3% a.a.	60.000,0	R\$ 36.865.007,59	25,8%
Sênior 2	CDI + 3,3% a.a.	39.999,5	R\$ 41.636.899,22	29,1%
Mezanino	CDI + 6,0% a.a.	15.000,0	R\$ 9.250.163,31	6,5%
Mezanino2	CDI + 5,5% a.a.	6.000,0	R\$ 6.139.038,49	4,3%
Júnior		30.863,8	R\$ 49.095.181,57	34,3%
Total			R\$ 142.986.290,18	100,0%

RENTABILIDADE 12 MESES



EVOLUÇÃO DO PATRIMÔNIO LÍQUIDO

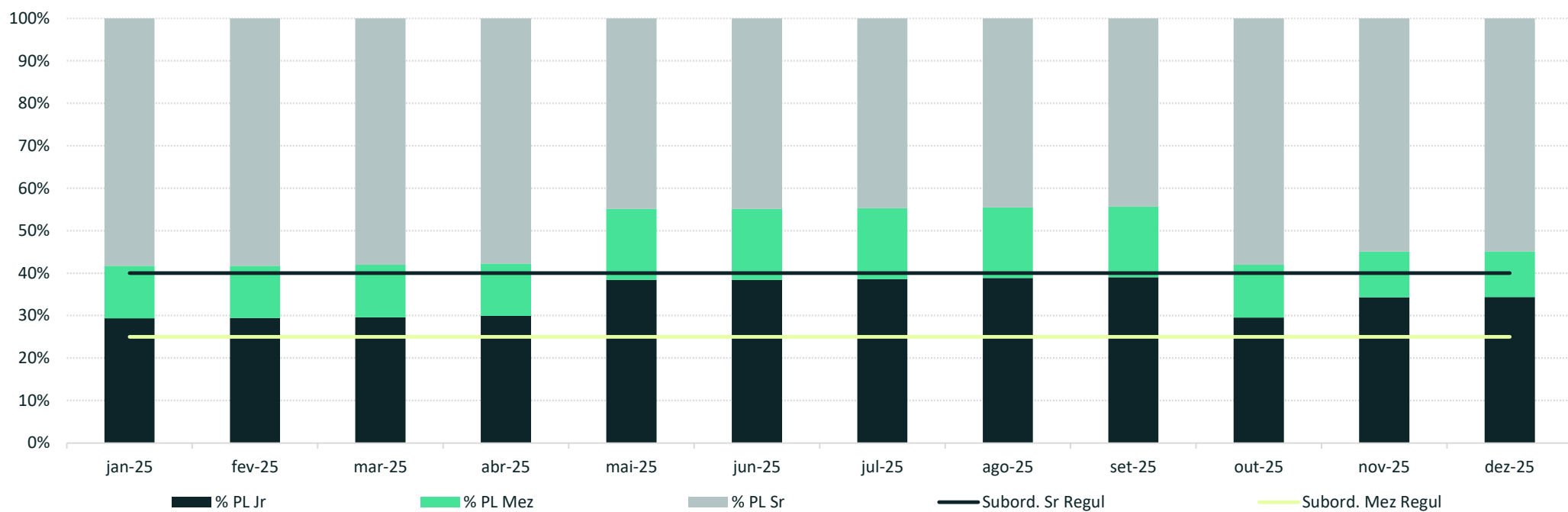


DADOS GERAIS

Condomínio:	Fechado	Administrador:	Banco Genial S.A.	Tx Administração:	0,15% a.a
Classificação CVM:	FIDC	Gestor:	Orram Gestão de Recursos	Subord. Mezanino:	Mínimo de 25%
Início do Fundo:	07/11/2022	Custódia:	Banco Genial S.A.	Subord. Sênior:	Mínimo de 40%

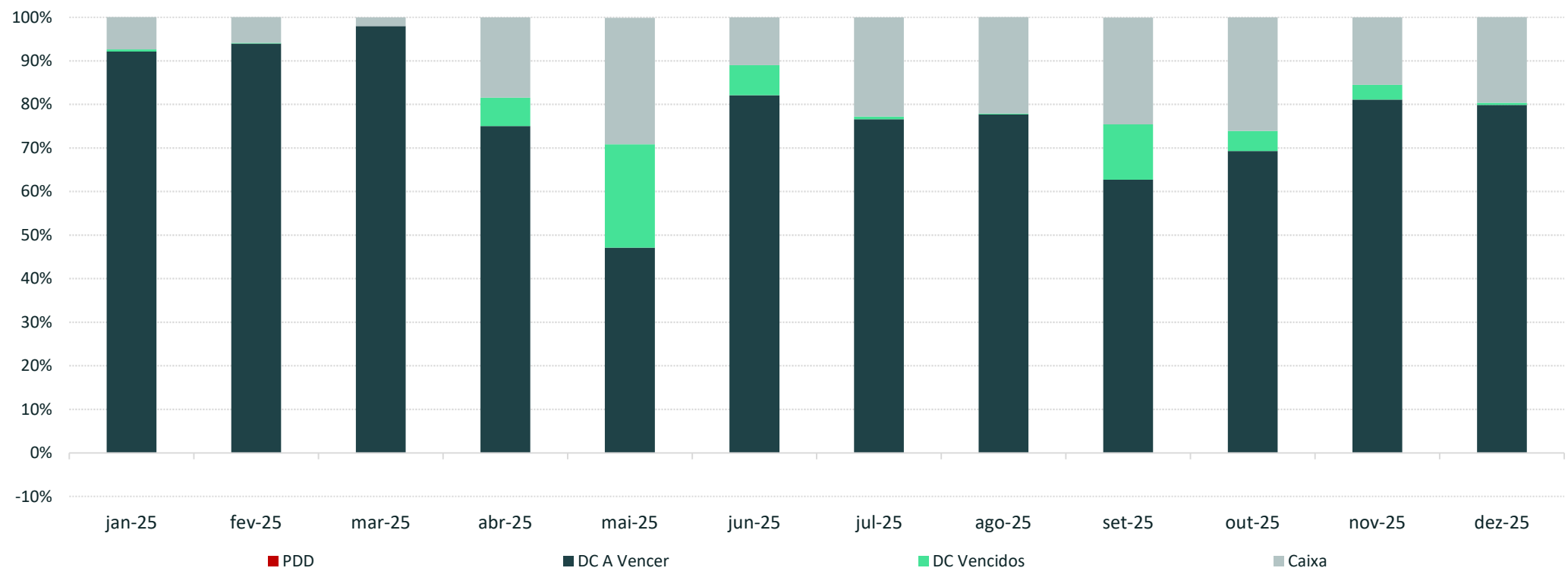


RAZÃO DE GARANTIA



Distr. de Cotas	jan/25	fev/25	mar/25	abr/25	mai/25	jun/25	jul/25	ago/25	set/25	out/25	nov/25	dez/25
Júnior	29,3%	29,4%	29,6%	29,9%	38,4%	38,4%	38,5%	38,8%	39,0%	29,5%	34,3%	34,3%
Mezanino	12,3%	12,3%	12,3%	12,3%	16,7%	16,7%	16,7%	16,7%	16,6%	12,4%	10,8%	10,8%
Sênior	58,3%	58,3%	58,1%	57,8%	44,9%	44,9%	44,7%	44,5%	44,4%	58,1%	55,0%	54,9%

EVOLUÇÃO DO ATIVO



Distr. de Cotas	jan/25	fev/25	mar/25	abr/25	mai/25	jun/25	jul/25	ago/25	set/25	out/25	nov/25	dez/25
DC A Vencer	92,2%	94,0%	98,2%	74,4%	47,4%	82,6%	77,0%	78,4%	63,3%	69,7%	81,7%	79,0%
DC Vencidos	0,5%	0,2%	0,0%	6,4%	23,9%	6,9%	0,6%	0,1%	12,9%	4,7%	3,4%	0,5%
Caixa	7,4%	5,9%	2,1%	18,3%	29,3%	11,0%	22,9%	22,4%	24,8%	26,3%	15,6%	19,5%
PDD	0,0%	0,0%	0,0%	0,1%	0,1%	0,0%	0,0%	0,0%	0,1%	0,0%	0,0%	0,0%

CARACTERÍSTICAS DAS SÉRIES

Cota	Início	Rent. Alvo
SÊNIOR	08/11/2022	CDI + 3,30% a.a.
SÊNIOR 2	17/10/2024	CDI + 3,30% a.a.
MEZANINO	08/11/2022	CDI + 6,00% a.a.
MEZANINO 2	02/10/2024	CDI + 5,50% a.a.
JÚNIOR	07/11/2022	Não há



INFORMAÇÕES DO FUNDO

	Liquidados	% PL	Recompra	% PL	% Liq	Volume Operado	% PL	Taxa Média	Prazo Médio
jan/25	7.947.270	4,5%	6.148	0,0%	0,1%	3.828.120	2,2%	1,56%	104
fev/25	6.010.834	3,3%	0	0,0%	0,0%	10.951.315	6,1%	2,46%	84
mar/25	1.056.316	0,6%	0	0,0%	0,0%	8.976.560	4,9%	1,66%	59
abr/25	19.041.012	10,2%	438.277	0,2%	2,3%	7.145.865	3,8%	2,08%	37
mai/25	71.099.331	65,3%	6.000.951	5,5%	8,4%	17.817.417	16,4%	1,90%	81
jun/25	34.713.819	31,4%	9.992.569	9,0%	28,8%	63.697.607	57,7%	2,01%	95
jul/25	10.776.861	9,6%	469.352	0,4%	4,4%	0	0,0%	1,91%	66
ago/25	12.316.573	10,7%	413.338	0,4%	3,4%	14.381.732	12,5%	1,62%	55
set/25	67.414.207	57,7%	0	0,0%	0,0%	59.325.293	50,8%	1,91%	173
out/25	18.980.173	11,9%	5.467.412	3,4%	28,8%	56.278.181	35,2%	2,16%	167
nov/25	7.574.906	5,4%	2.182.010	1,6%	28,8%	7.170.551	5,1%	1,96%	144
dez/25	20.017.972	14,0%	3.751.243	2,6%	18,7%	26.333.641	18,4%	2,22%	136

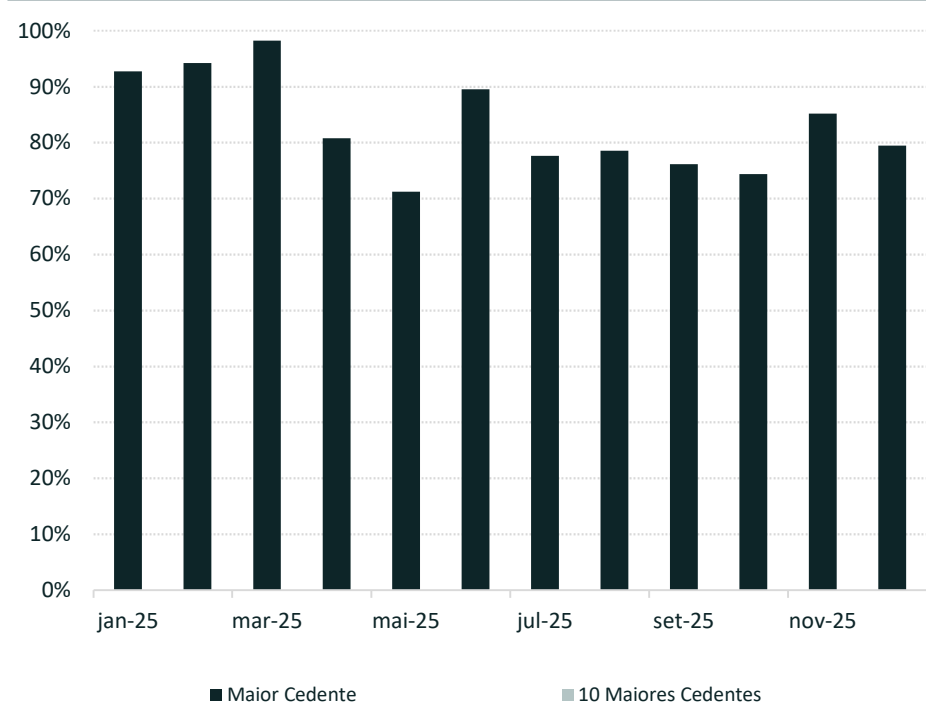
CONCENTRAÇÃO CEDENTES E SACADOS

Cedentes	Financeiro	% Patrimônio Líquido	Sacados	Financeiro	% Patrimônio Líquido
1	113.638.115	79,5%	1	7.782.742	1,6%
2	0	0,0%	2	4.898.683	1,6%
3	0	0,0%	3	3.129.911	1,5%
4	0	0,0%	4	3.122.082	1,5%
5	0	0,0%	5	3.033.666	1,5%
6	0	0,0%	6	3.002.894	1,4%
7	0	0,0%	7	2.992.883	1,3%
8	0	0,0%	8	2.942.760	1,3%
9	0	0,0%	9	2.590.020	1,3%
10	0	0,0%	10	2.444.290	1,3%

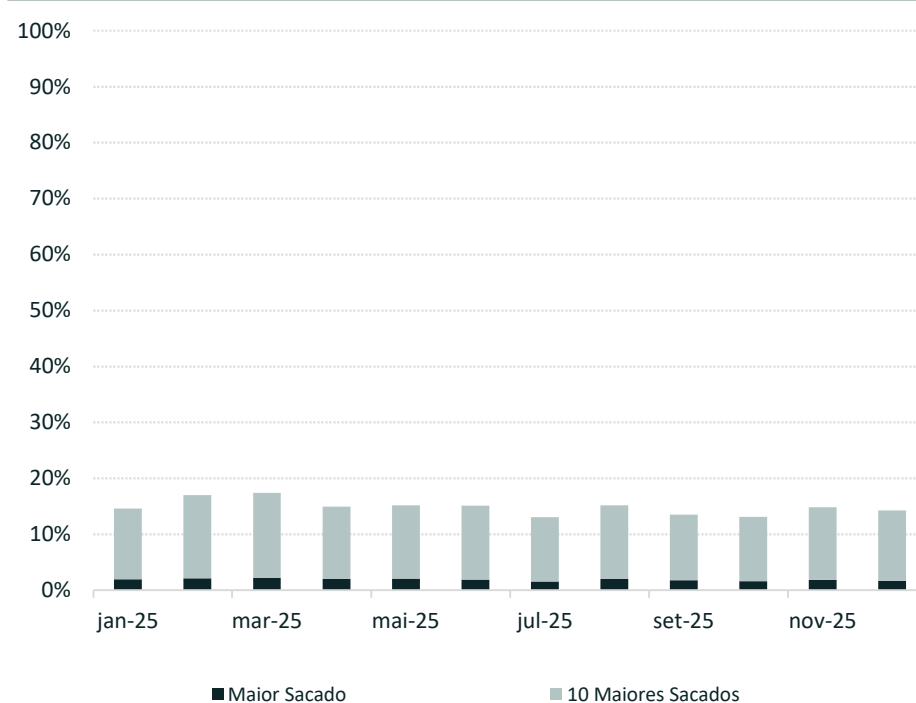
Concentração	% Fundo	Financeiro
Maior Cedente	79,5%	113.638.115

Concentração	% Fundo	Financeiro
Maior Sacado	1,6%	7.782.742
10 Maiores	14,2%	35.939.930

HISTÓRICO DE CONCENTRAÇÃO CEDENTES



HISTÓRICO DE CONCENTRAÇÃO SACADOS



A Orram Gestão de Recursos não comercializa nem distribui cotas de fundos de investimentos ou qualquer outro ativo financeiro. As informações contidas neste material são de caráter exclusivamente informativo. LEIA O REGULAMENTO, O PROSPECTO E A LÂMINA DE INFORMAÇÕES COMPLEMENTARES ANTES DE INVESTIR. A rentabilidade passada não representa garantia de rentabilidade futura. Fundos de investimento não contam com a garantia do administrador, do gestor da carteira, de qualquer mecanismo de seguro ou, ainda, do Fundo Garantidor de Créditos. Os fundos de crédito privado estão sujeitos a risco de perda substancial de seu patrimônio líquido em caso de eventos que acarretem o não pagamento dos ativos integrantes de sua carteira, inclusive por força de intervenção, liquidação, falência, recuperação judicial ou extrajudicial dos emissores responsáveis pelos ativos do fundo. Tais estratégias, por esta razão, podem, eventualmente, resultar em perdas patrimoniais para seus cotistas. Não há garantia de que este fundo terá o tratamento tributário para fundos de longo prazo. A rentabilidade divulgada não é líquida de impostos e taxa.

