

GESTORA

A Orram é uma Gestora de Recursos especializada em crédito privado com mais de R\$ 8 Bilhões sob gestão e conta com uma equipe que possui larga experiência no mercado de capitais. Oferecemos parcerias duradouras com resultados consistentes e buscamos encontrar formas únicas de gerar valor para nossos investidores, otimizando investimentos a partir de operações estruturadas de crédito.

EMPRESA PARCEIRA

A CHDS do Brasil foi fundada em setembro de 2013, com sede no município de São Miguel do Iguçu, estado do Paraná, com atuação a nível Brasil no mercado de defensivos pós-patente, com importação e distribuição de agroquímicos com registros e marca própria para a proteção de diversas culturas, principalmente herbicidas e inseticidas.

OBJETIVO

O objetivo do Fundo é proporcionar aos Cotistas a valorização de suas Cotas, por meio da captação de recursos para aplicação preponderantemente em Direitos Creditórios, nos termos da política de investimento, composição e diversificação da carteira do Fundo descrita em seu Regulamento.

PARCEIROS



PERFORMANCE MENSAL

		mar/25	abr/25	mai/25	jun/25	jul/25	ago/25	set/25	out/25	nov/25	dez/25	jan/26	fev/26	Acum.
Sênior 2	Rent. %	1,19	1,29	1,39	1,33	1,55	1,41	1,48	1,55	1,28	1,48	1,41	1,21	17,89
	% CDI	123,5	122,5	121,9	121,7	121,4	121,4	121,4	121,4	121,4	121,4	121,4	121,4	123,4
Sênior 3	Rent. %				1,33	1,54	1,41	1,48	1,54	1,27	1,48	1,41	1,21	13,40
	% CDI				121,2	121,0	120,9	120,9	121,0	120,9	120,9	120,9	120,9	122,2
Júnior	Rent. %	1,82	1,74	1,76	1,10	1,40	2,00	1,95	-0,53	3,40	1,64	1,50	1,32	20,81
	% CDI	189,7	164,8	154,9	100,3	109,8	171,5	159,6	-	323,3	134,3	128,9	132,3	143,5

RENTABILIDADE ACUMULADA

		2024	2025	2026	6M	3M
Sênior 2	Rent. %	0,11	17,74	2,64	8,71	4,16
	% CDI	125,8	124,0	121,6	122,2	121,7
Sênior 3	Rent. %		10,49	2,63	8,68	4,14
	% CDI		121,9	121,1	121,7	121,2
Júnior	Rent. %	25,39	21,95	2,84	9,60	4,52
	% CDI	233,5	153,4	130,7	134,6	132,3

DISTRIBUIÇÃO DE COTAS

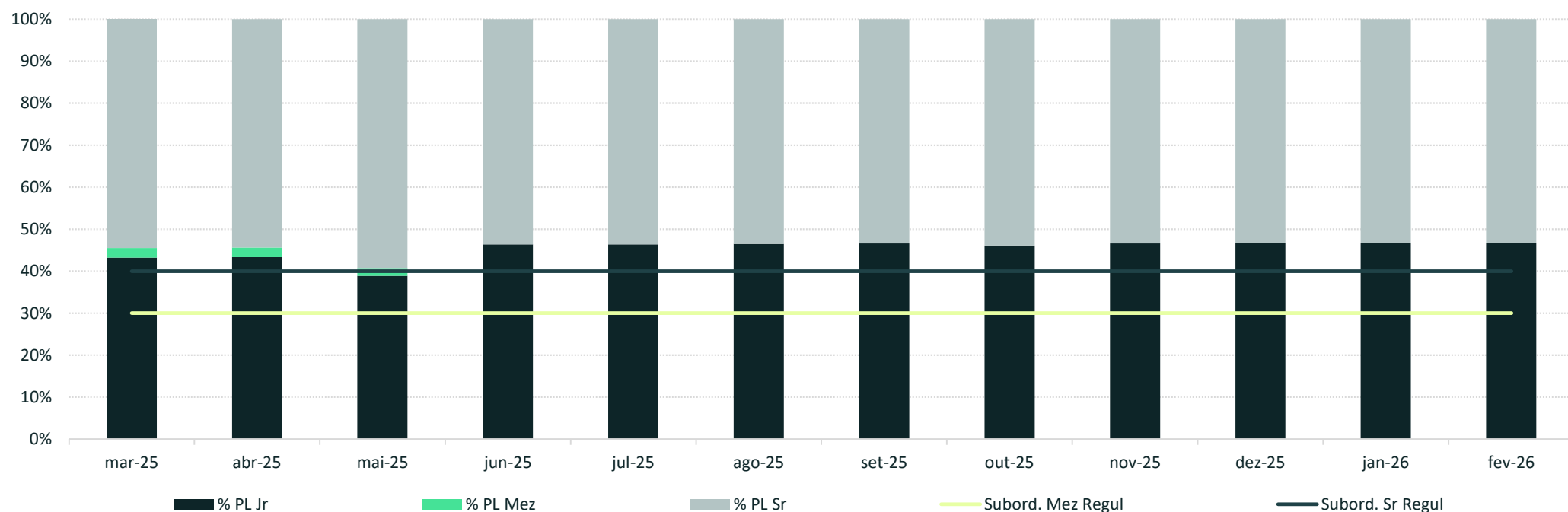
Tipo	Benchmark	Nº Cotas	PL (R\$)	%PL Total
Sênior 2	CDI + 3% a.a.	85.528,0	103.481.163	37,1%
Sênior 3	CDI + 2,93% a.a.	40.000,0	45.358.004	16,3%
Júnior		58.200,7	130.194.109	46,7%
Total			279.033.276	100,0%

DADOS GERAIS

Condomínio:	Fechado	Administrador:	Singulare CTVM	Resgate:	Fechado
Classificação CVM:	FIDC	Gestor:	Orram Gestão de Recursos	Subord. Sênior:	Mínimo de 40%
Início do Fundo:	19/07/2022	Custódia:	Singulare CTVM	Subord. Mezanino:	Mínimo de 30%

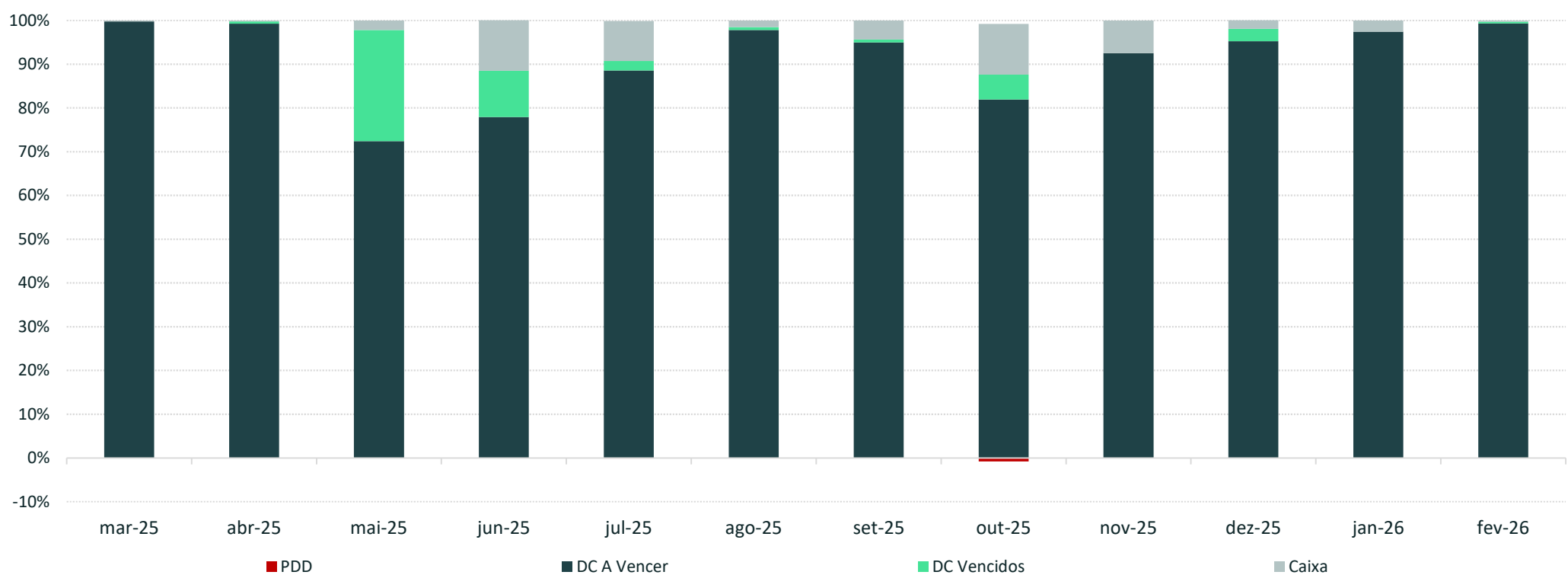


RAZÃO DE GARANTIA



Distr. de Cotas	mar/25	abr/25	mai/25	jun/25	jul/25	ago/25	set/25	out/25	nov/25	dez/25	jan/26	fev/26
Júnior	43,2%	43,3%	38,8%	46,3%	46,3%	46,5%	46,6%	46,1%	46,6%	46,6%	46,6%	46,7%
Mezanino	2,3%	2,3%	1,9%	0,0%	0,0%	0,0%	0,0%	0,0%	0,0%	0,0%	0,0%	0,0%
Sênior	54,5%	54,4%	59,3%	53,7%	53,7%	53,5%	53,4%	53,9%	53,4%	53,4%	53,4%	53,3%

EVOLUÇÃO DO ATIVO



Distr. de Cotas	mar/25	abr/25	mai/25	jun/25	jul/25	ago/25	set/25	out/25	nov/25	dez/25	jan/26	fev/26
DC A Vencer	99,8%	99,3%	68,8%	78,0%	88,9%	97,9%	88,5%	83,4%	92,6%	95,3%	97,5%	99,4%
DC Vencidos	0,0%	0,5%	24,2%	10,5%	2,2%	0,7%	0,6%	5,8%	0,0%	2,9%	0,0%	0,4%
Caixa	0,3%	0,2%	2,1%	11,5%	9,2%	1,5%	4,1%	11,8%	7,5%	1,9%	2,6%	0,3%
PDD	0,0%	0,0%	0,0%	0,0%	0,2%	0,0%	0,0%	0,8%	0,0%	0,0%	0,0%	0,0%

CARACTERÍSTICAS DAS SÉRIES

Cota	Início	Rent. Alvo	Rating
SÊNIOR 2	27/12/2024	CDI + 3,00% a.a.	
SÊNIOR 3	30/05/2025	CDI + 2,93% a.a.	
JÚNIOR	19/07/2022	Não há	B+ / Austin



INFORMAÇÕES DO FUNDO

	Liquidados	% PL	Recompra	% PL	% Liq	VOP Nominal	% PL	Taxa Média	Prazo Médio (DU)
mar/25	4.688.809	1,9%	4.005.366	1,7%	46,1%	16.609.318	7,0%	1,77%	82
abr/25	585.803	0,2%	9.641.853	3,3%	94,3%	11.435.670	3,9%	1,70%	69
mai/25	29.912.805	10,4%	0	0,0%	0,0%	65.202.623	22,7%	1,50%	111
jun/25	57.443.382	23,2%	447.116	0,2%	0,8%	22.602.163	9,1%	1,76%	115
jul/25	25.559.725	10,2%	846.309	0,3%	3,2%	37.394.730	14,9%	1,80%	105
ago/25	4.982.660	1,9%	2.301.297	0,9%	31,6%	29.400.115	11,5%	1,86%	91
set/25	37.669.861	14,5%	493.183	0,2%	1,3%	14.807.665	5,7%	2,30%	84
out/25	62.318.730	23,8%	85.645	0,0%	0,1%	68.328.657	26,1%	1,62%	113
nov/25	6.970.992	2,6%	11.007.879	4,1%	61,2%	33.570.819	12,6%	1,62%	107
dez/25	27.640.378	10,2%	0	0,0%	0,0%	47.578.653	17,5%	2,17%	107
jan/26	13.793.440	5,0%	0	0,0%	0,0%	13.106.775	4,8%	2,12%	91
fev/26	2.361.475	0,8%	15.240.183	5,5%	86,6%	26.703.031	9,6%	1,74%	86

CONCENTRAÇÃO CEDENTES E SACADOS

Cedentes	Financeiro	% Patrimônio Líquido	Sacados	Financeiro	% Patrimônio Líquido
1	278.382.949	99,8%	1	93.229.446	33,4%
2			2	25.280.121	9,1%
3			3	12.729.744	4,6%
4			4	11.265.042	4,0%
5			5	9.707.907	3,5%
6			6	9.148.318	3,3%
7			7	6.748.879	2,4%
8			8	4.243.508	1,5%
9			9	3.826.209	1,4%
10			10	3.353.389	1,2%

Concentração % Fundo Financeiro

Maior Cedente 99,8% 278.382.949

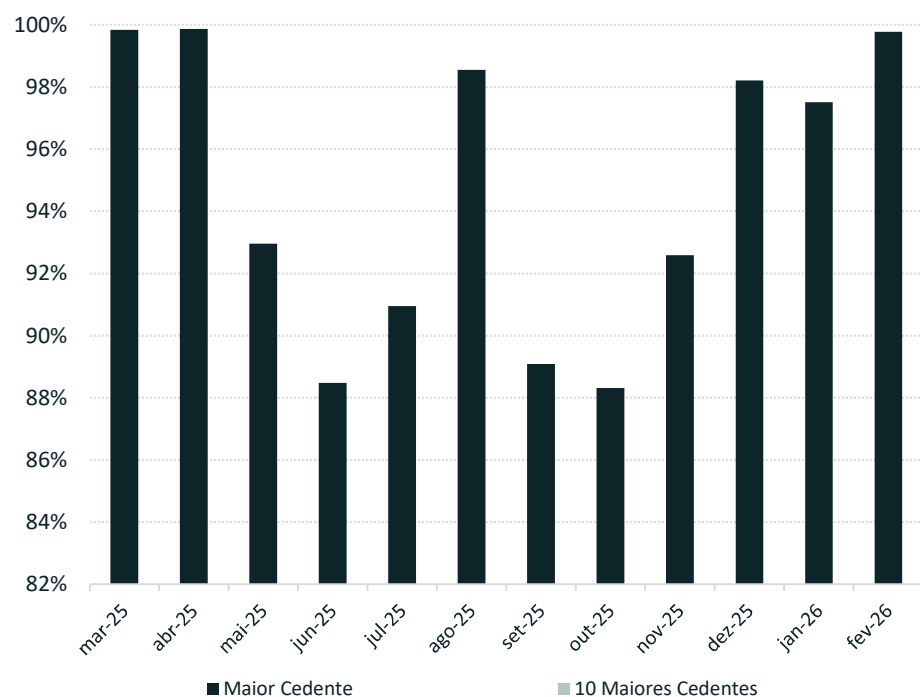
10 Maiores 99,8% 278.382.949

Concentração % Fundo Financeiro

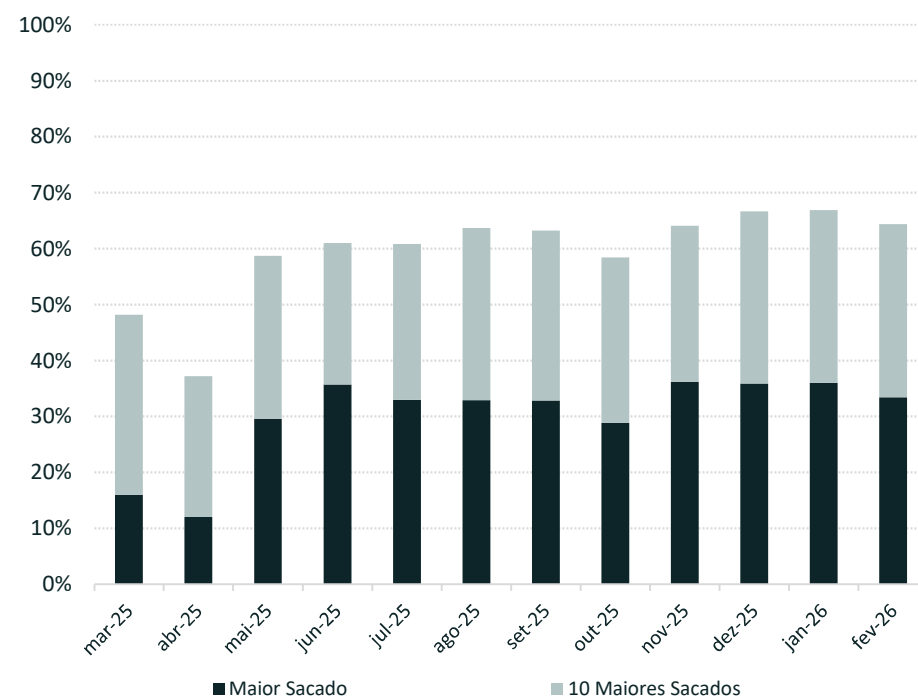
Maior Sacado 33,4% 93.229.446

10 Maiores 64,3% 179.532.563

HISTÓRICO DE CONCENTRAÇÃO CEDENTES



HISTÓRICO DE CONCENTRAÇÃO SACADOS



A Oram Gestão de Recursos não comercializa nem distribui cotas de fundos de investimentos ou qualquer outro ativo financeiro. As informações contidas neste material são de caráter exclusivamente informativo. LEIA O REGULAMENTO, O PROSPECTO E A LÂMINA DE INFORMAÇÕES COMPLEMENTARES ANTES DE INVESTIR. A rentabilidade passada não representa garantia de rentabilidade futura. Fundos de investimento não contam com a garantia do administrador, do gestor da carteira, de qualquer mecanismo de seguro ou, ainda, do Fundo Garantidor de Créditos. Os fundos de crédito privado estão sujeitos a risco de perda substancial de seu patrimônio líquido em caso de eventos que acarretem o não pagamento dos ativos integrantes de sua carteira, inclusive por força de intervenção, liquidação, falência, recuperação judicial ou extrajudicial dos emissores responsáveis pelos ativos do fundo. Tais estratégias, por esta razão, podem, eventualmente, resultar em perdas patrimoniais para seus cotistas. Não há garantia de que este fundo terá o tratamento tributário para fundos de longo prazo. A rentabilidade divulgada não é líquida de impostos e taxa.

